

FRS-909 對講機新時代 APP 無線對講機

AnyTalk® 對講機，一按即呼，一呼百應
無距離限制，全球對講



APP



手機與 FRS-909 對講機連接

AnyTalk® FRS-909 是一款適配於 "途聆APP對講軟體" 的對講機藍芽連接手機後，只需有網路的地區就可以使用對講機功能，沒有距離的限制，同時可接聽LINE、WeChat、Skype、電話的功能。

FRS-909藍牙對講機，設置步驟：

FRS-909按電源開機後，藍燈此時慢閃在同時按住"PTT+音量▽鍵"此時藍燈快閃，對講機進入搜尋藍芽的配對狀態，打開手機藍芽設置搜尋 TL-PTT01 藍芽裝置，按確定建立起連線。

登陸下載網站 <http://www.rowa.tw/>
依照手機軟體版本掃描 QR Code下載



安卓

蘋果

全球對講 ANYTALK 對講機 APP對講機



全球對講 ANYTALK 對講機 APP對講機



FRS-909技術規格表

FRS-909技術規格表	
輸入參數	5.0V
額定電壓	3.7V
藍芽連接	藍牙4.0
BLE調製類型	F3E
雜散輻射	7.5uW以下
電池充電時間	約5小時
靈敏度(發射, 接收)	-122dBm
電源介面	Micro USB
電池類型	鋰離子電池
電池容量	1100mAh
工作溫度	-20—60°C
體積	110x65x28毫米
重量	約200克

注意：規格如因技術原因改進而有變動，恕不另行通知

本產品已通過國家通訊委員會NCC認證
CCAJ17LP7080T3

保修卡

本保修卡提供自購買日起主體保固一年免費售後服務，配件不在此保固範圍內。為享有樂華數位科技的保修服務，請妥善保存本卡，遺失恕不補發。

若發生故障時請出示本保固卡，以提供維修服務，自然災害，不當使用或任意拆解改裝本公司產品，則不再本保固責任範圍。如需本公司維修，將依損害程度酌收維修費用，詳細資訊請參考

樂華數位科技公司網站
www.rowa.com www.rowa.co.jp

產品名稱	FRS-909	經銷商蓋章
機身編號		
購買日期		

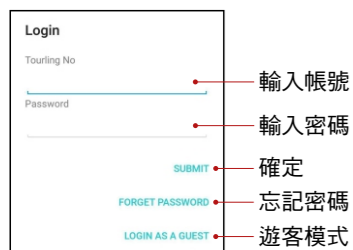
樂華數位科技 產品保修卡 1 year 保固

www.rowa.com www.rowa.co.jp
台中總公司 04-22310188 台中市北屯區永定二街57號
台北分公司 02-23711091 台北市中正區延平南路48號4樓
高雄分公司 07-2360163 高雄市三民區建國二路46號11樓

如何使用途聆APP

① Android 安卓手機版

手機下載途聆APP，打開軟體會自動跳到登入帳號及密碼，此時可輸入廠商提供的帳號及密碼，輸入完畢後，按 "SUBMIT提交" 即可。



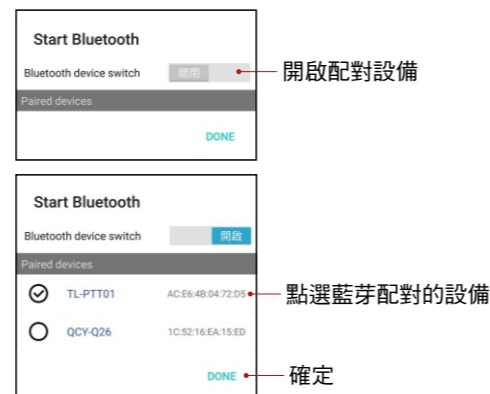
③

進入途聆APP，會自動跳到預設體驗頻道可點選右上角九宮格，此時會跳出視窗許多頻道，可選擇 "台灣AnyTalk體驗頻道" 進入



⑤

跳出視窗開啟配對設備，會顯示手機上可使用的藍芽設備，選擇 "TL-PTT01" 開啟，即可在APP裡使用。



⑦

APP未在網路訊號中時，使用發話鈕會顯示無法發送禁止的圖示，並發出 "嘟" 聲，此時對講機指示燈亮起紫燈，表示對講機無法發話。



②

在 "註冊用戶登錄" 輸入機身所提供的帳號及密碼輸入完畢後按按登陸即可。



④

返回頻道列表上方廣播選項，點選進入後下方找到 "AnyTalk體驗頻道" 點選進入



②

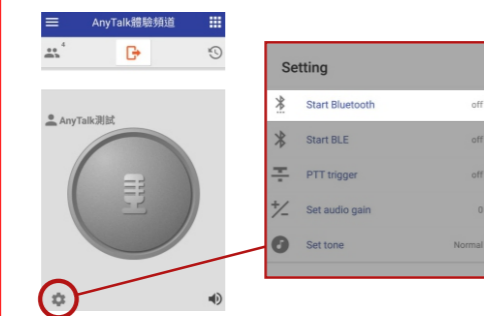
使用遊客模式登入，會跳到另一個頁面，需輸入進入APP後所顯示的暱稱，輸入最多10個字，中英文皆可。

完成後按 "LOGIN AS A GUEST 登入"



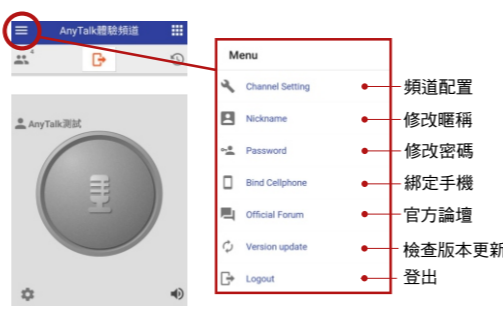
④

進入AnyTalk體驗頻道，先確認FRS-909與手機藍芽連接之後，接下來點選左下角設置鍵，跳出設置頁面，點選第一個選項設定藍芽系統在APP上連接使用



⑥

左上角選單裡，可設置使用者基本資料以及確認版本是否為最新版本可即時更新與登出選項。



① iPhone 蘋果手機版

手機下載途聆APP，打開軟體會自動登入到遊客模式，可以使用基本功能，此時到個人設置，下方可切換到 "註冊用戶登錄" 可切換到註冊用戶。



③

右下角選單裡，可設置使用者基本資料以及確認版本，可以進入 "帳戶設置" 更改顯示帳戶顯示暱稱。



⑤ APP 啟用藍芽裝置

返回進入任意頻道介面，點擊右下角設置按鈕，進入設置畫面選 "設置藍芽" 搜尋 "TL-PTTB" 藍芽裝置，勾選藍芽設備，即連接成功。

