

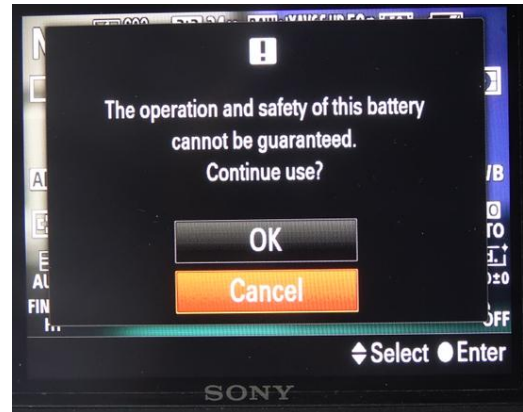
ROWA 樂華 NP-FZ100 電池在 SONY 相機中的使用方法

※ROWA 樂華 NP-FZ100 電池使用在 SONY A7III/A7RIII /A9

若出現此提示畫面，操作步驟皆相同



1.電池裝入相機開機後，
進入開機介面，
電量顯示會出現
電池格數、百分比



2.開機 30 秒左右，
相機會出現提示畫面



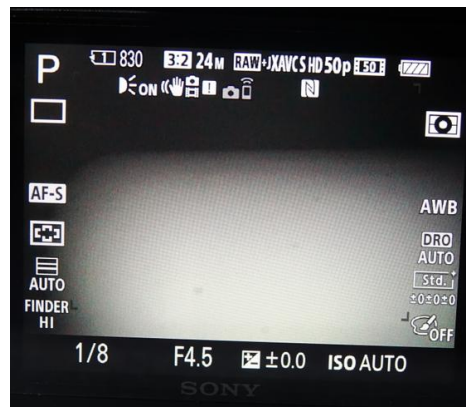
3.選擇 OK



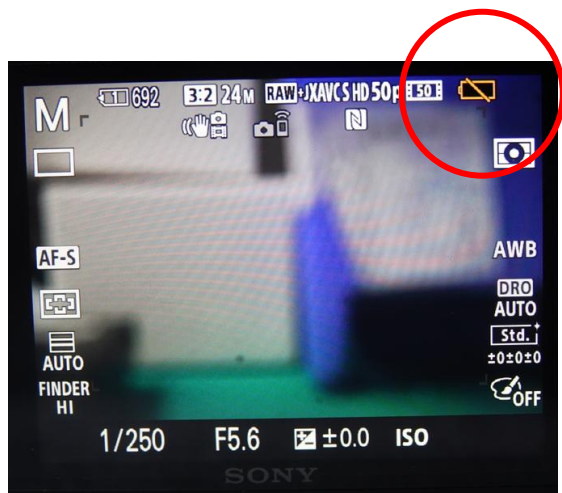
4.進入相機介面後，
電量顯示會顯示電池格數，
但無法顯示電量百分比



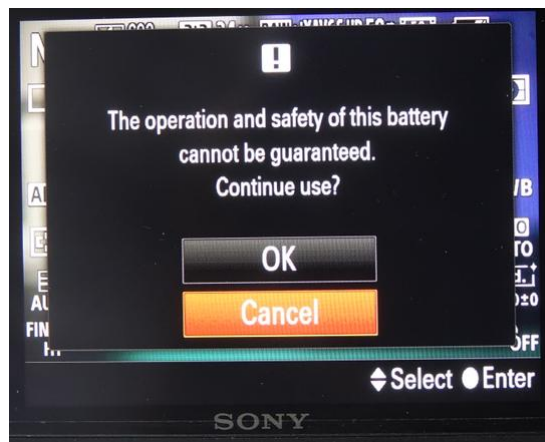
5.在未取出電池的情況下，
關機再開機，
進入相機介面後，
電量顯示會有
顯示電池格數、百分比



6.開機 30 秒左右，
電量百分比會消失，
不再出現步驟 2 的提示畫面



7.在拍照的過程中，
雖然沒有電量百分比顯示，
但是電池格數會隨著電池的電壓逐步下降，
電量不足時，
電量顯示會出先警報提示



8.如果將電池取出後，再次裝入相機，
則會出現步驟 2 的提示介面
需再次重複操作步驟 1~6