

FT-366 16-1000MHZ升級操作流程

操作視頻

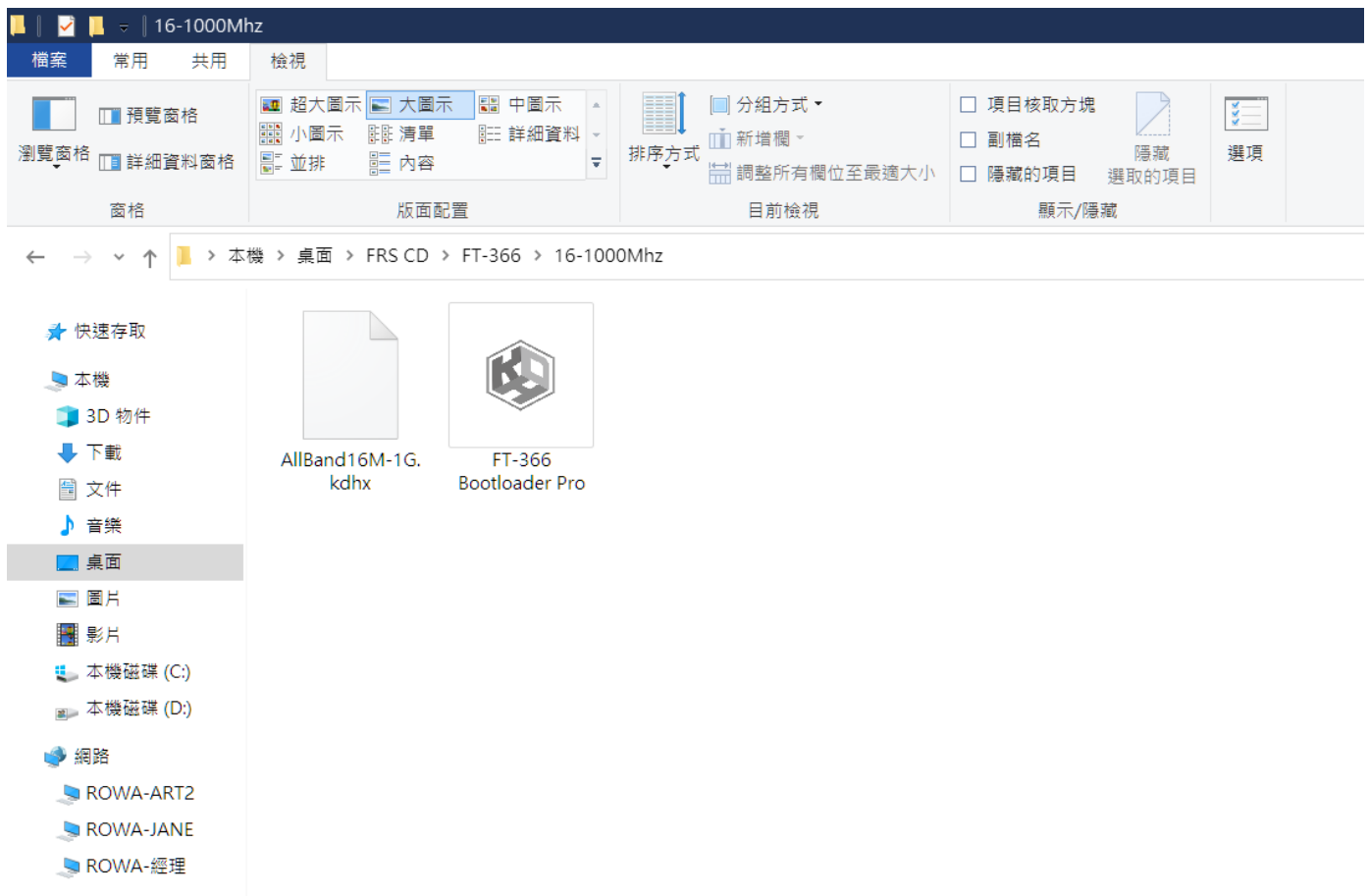
<https://www.youtube.com/shorts/dH8lqv9RM80>

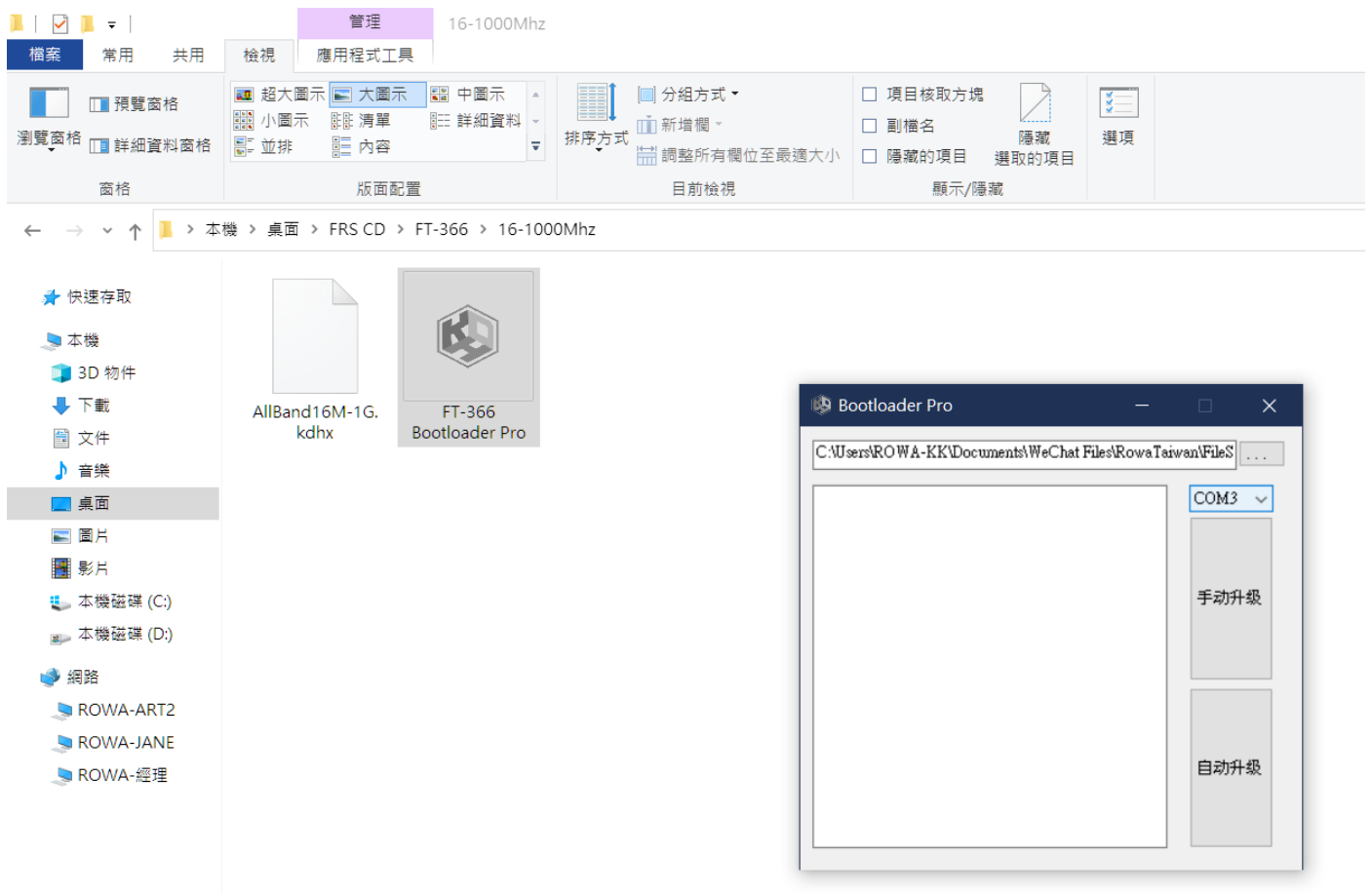
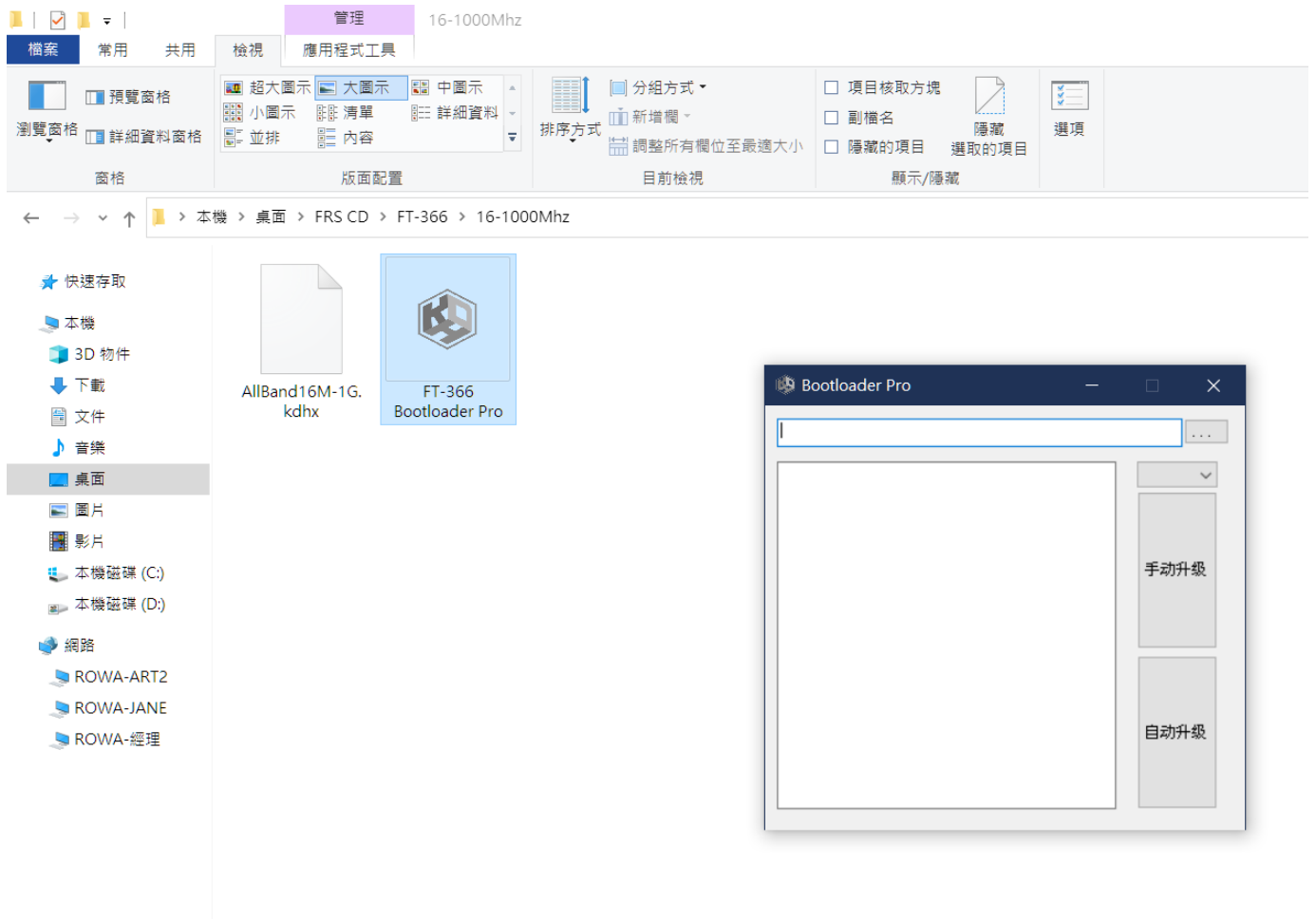
免責聲明：本功能僅為測試功能! 電子產品物理特性並不保證完整接收參數指標!

升級模式：按鍵1+按鍵2一起按住並開機始進入升級模式

當進入升級模式時手電筒LED燈長亮

(注意：對講機須等進入寫頻模式才能插上寫頻線)





16-1000Mhz

檔案 常用 共用 檢視

預覽窗格 瀏覽窗格 詳細資料窗格

版面配置

超大圖示 大圖示 中圖示 小圖示 清單 詳細資料 並排 內容

排序方式 分組方式 新增欄 調整所有欄位至最遠大小 目前檢視

項目核取方塊 副檔名 隱藏的項目 隱藏 選取項目 顯示/隱藏 選項

← → ↕ ↑ > 本機 > 桌面 > FRS CD > FT-366 > 16-1000Mhz

- 快速存取
- 本機
- 3D 物件
- 下載
- 文件
- 音樂
- 桌面
- 圖片
- 影片
- 本機磁碟 (C:)
- 本機磁碟 (D:)
- 網路
- ROWA-ART2
- ROWA-JANE
- ROWA-經理

